



ĐẶNG CHÂU ANH – LÊ ANH TUẤN (đồng Chủ biên)
LƯƠNG DIỆU ÁNH – PHÙNG NGỌC HÀ – HÀ THỊ THƯ
TRỊNH MAI TRANG – TÔ NGỌC TỬ

Âm nhạc

VỞ BÀI TẬP

1



NHÀ XUẤT BẢN GIÁO DỤC VIỆT NAM

timdapan.com



ĐẶNG CHÂU ANH – LÊ ANH TUẤN (đồng Chủ biên)
LƯƠNG ĐIỀU ÁNH – PHÙNG NGỌC HÀ – HÀ THỊ THƯ – TRỊNH MAI TRANG – TÔ NGỌC TÚ

Âm nhạc

VỞ BÀI TẬP

1



NHÀ XUẤT BẢN GIÁO DỤC VIỆT NAM

timdapan.com



Hướng dẫn sử dụng sách

Chào mừng các em học sinh lớp 1 đến với môn Âm nhạc!

Vở bài tập Âm nhạc 1 gồm 8 chủ đề. Mỗi chủ đề là một hành trình của đoàn tàu Âm nhạc. Trong mỗi hành trình ấy là các nhiệm vụ thú vị trên từng toa tàu, ở từng phân môn khác nhau như Hát, Nghe nhạc, Đọc nhạc, Nhạc cụ và Thường thức âm nhạc. Các em hãy làm theo câu lệnh trong Vở bài tập, thông qua việc chơi nhạc cụ, nghe nhạc, viết, vẽ, tô màu, vận động,... dưới sự hướng dẫn của thầy cô.

Các nhiệm vụ liên quan đến những nội dung chính sau:

1. Khởi hành: Khám phá – Kết nối kinh nghiệm:

Các nhiệm vụ trong phần này thường yêu cầu các em sử dụng kinh nghiệm sẵn có để thực hiện các hoạt động.

2. Hành trình: Luyện tập

Rèn luyện các kĩ năng trong chủ đề thông qua việc thực hiện các nhiệm vụ được cụ thể hoá trong vở bài tập.

3. Về ga: Vận dụng – Mở rộng

Các em dùng các kĩ năng đã học được để giải quyết các nhiệm vụ trong các tình huống khác nhau và viết vào vở thành quả đó.

Chúc các em có những hoạt động Âm nhạc thật vui nhé!



MỤC LỤC

Chào bình minh 5

Ồ ó ồ ồ

5

Nhà ga âm nhạc

Việt Nam của em 10

10

Lễ hội muông thú 14

14

Sắc màu dân gian 18

18

Giai điệu rừng xanh 24

24

Bài ca đi học 29

29

Khúc hát gia đình 34

34

Thế giới hoà ca 37


37



CHỦ ĐỀ CHÀO BÌNH MINH

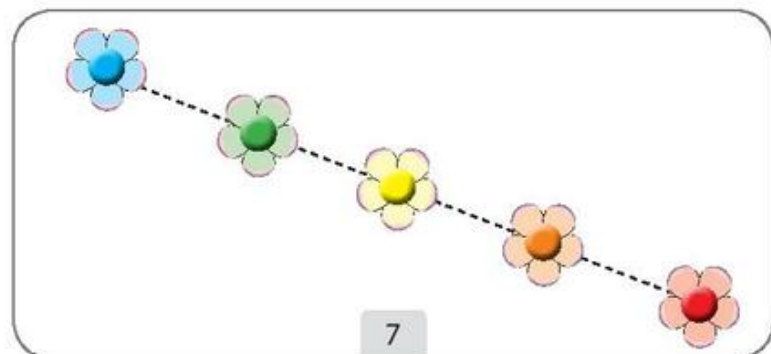
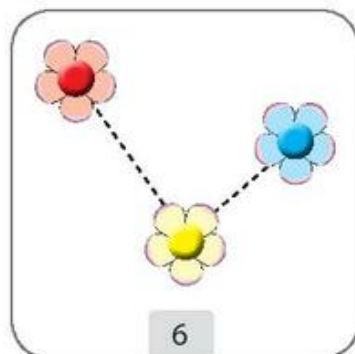
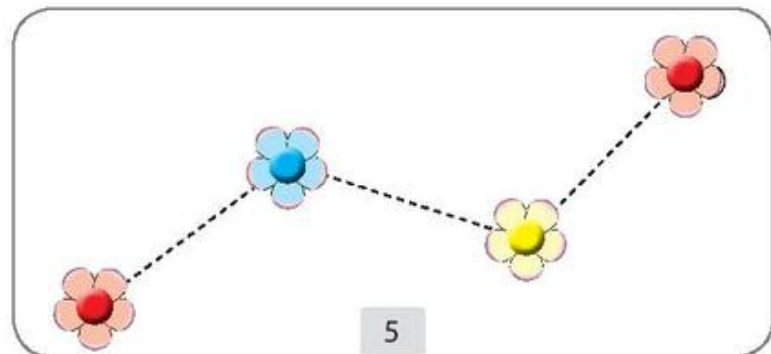
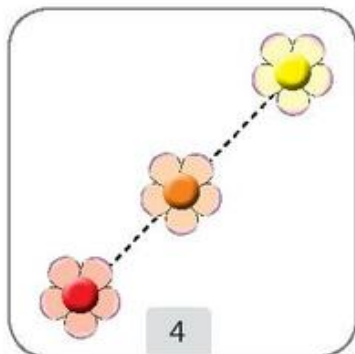
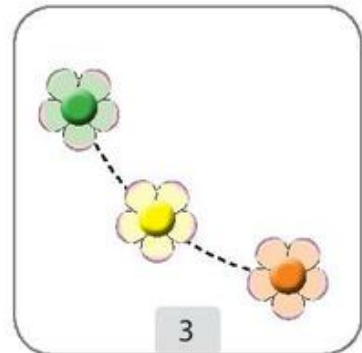
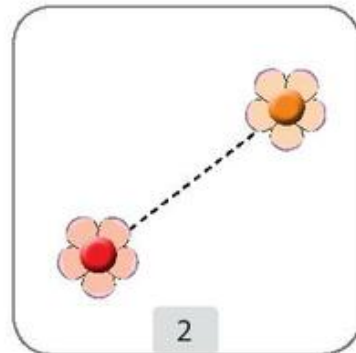
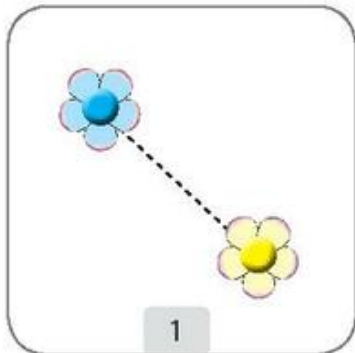


1 Nghe và đánh dấu X vào ở hình phù hợp.



2 Nghe và nối đường đi theo hướng âm thanh cao - thấp.

Mẫu :



3 Âm thanh mà các em vừa nghe có trong bản nhạc *Buổi sáng* không? Nghe và đánh dấu X vào .

Không Có

* CD1_NN_VBT_Trang 6_Bai 3_Tieng ken trumpet thoi mot doan ngan



- 4 Đánh dấu X vào ở hình biểu cảm phù hợp với bài hát *Thật là hay*.



- 5 Viết số vào theo thứ tự xuất hiện của các chú chim trong bài hát *Thật là hay*.



Chim khuyên



Chim oanh



Chim họa mi

- 6 Sắm vai ba chú chim và hát bài *Thật là hay*.



Nghe véo von trong vòm cây
họa mi với chim oanh.



Hai chú chim cao giọng hát,
hát líu lo vang lừng.



Vui rất vui, bay từ xa,
chim khuyên tới hát theo.



Lí lí lí, lí lí lí, thật là hay hay hay.



- 7 Bức tranh này còn thiếu mảnh ghép nào?
Đánh dấu X vào ở hình đúng.




8 Đánh số vào để sắp xếp lại các bức tranh theo nội dung câu chuyện.



CHỦ ĐỀ VIỆT NAM CỦA EM



1. **Sưu tầm tranh, ảnh một cảnh đẹp của quê hương em và dán vào dưới đây.**




2 Đánh dấu X vào ở hình ảnh phù hợp với lời bài hát còn thiếu.

Đồng lúa xanh núi rừng ngàn

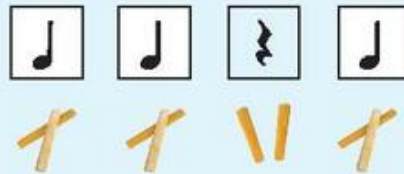


3 Sử dụng thanh phách để gõ các mẫu tiết tấu sau:

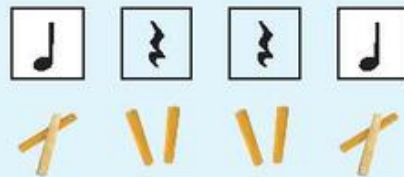
Mẫu 1



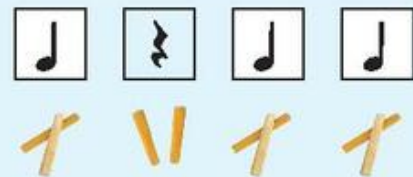
Mẫu 2



Mẫu 3



Mẫu 4



* Tập âm thanh CD2_NC_VBT_Tr11_Bài 3_Mẫu tiết tấu 1, 2, 3, 4



4 Nghe và đánh dấu x vào ở mẫu giai điệu phù hợp.

Mẫu 1:

A musical staff with a treble clef. Above the staff are five balloons. From left to right, the balloons are red, orange, yellow, orange, and red. Below the staff are five notes, each corresponding to a balloon above it. The notes are red, orange, yellow, orange, and red.

Mẫu 2:

A musical staff with a treble clef. Above the staff are five red balloons. Below the staff are five red notes.



Mẫu 3:

A musical staff with a treble clef. Above the staff are five balloons. From left to right, the balloons are yellow, orange, red, red, and red. Below the staff are five notes, each corresponding to a balloon above it. The notes are yellow, orange, red, red, and red.

*CD2_DN_VBT_Tr12_Bai 5_Do, re, mi, re, do

5 Tô màu cánh hoa theo màu nốt nhạc.


Mẫu :



CHỦ ĐỀ LỄ HỘI MUÔNG THÚ



- 1 Nghe trích đoạn *Lễ hội muông thú* và tô màu hình con vật phù hợp với đoạn nhạc vừa nghe.



- 2 Bắt chước chuyển động của con vật mà em yêu thích trong trích đoạn *Lễ hội muông thú*.



Con voi



Con rùa







Con chim

*CD3_NN_VBT_Tr14_Bai 1, 2_Trich đoạn con chim

*CD3_NN_VBT_Tr14_Bai 1, 2_Trich đoạn con rùa

*CD3_NN_VBT_Tr14_Bai 1, 2_Trich đoạn con voi

3 Nghe trích đoạn *Lễ hội muông thú* và điền đúng theo thứ tự xuất hiện các con vật vào .



4 Nối cột trái với cột phải để tạo thành câu hát hoàn chỉnh.

① Bình minh đến rồi.

a Cùng đi chơi.

② Bạn voi ơi!

b Vui hoà ca.

③ Chim hát líu lo trên cành.

c Rừng cây thức dậy.

④ La là la.

d Hoa lá rung rinh nhịp nhàng.

* CD3_NN_VBT_Tr 15_Bài 3_Trích đoạn voi, rùa, chim

5

Gõ đệm cho bài hát *Nhịp điệu rừng xanh*.

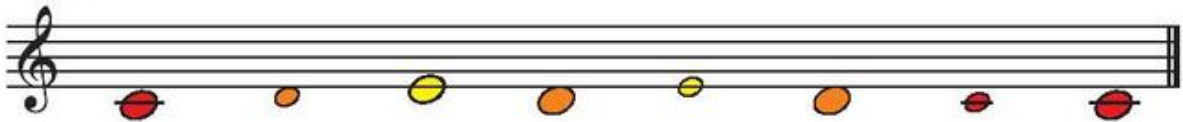


Bình minh đến rồi. Rừng cây thức dậy.
 Bạn voi ơi! Cùng đi chơi.
 Chim hót líu lo trên cành. Hoa lá rung rinh nhịp nhàng.
 La là la. Vui hoà ca.

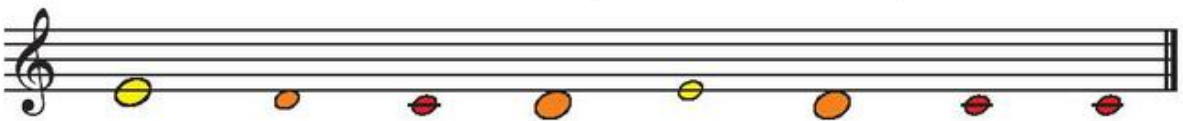


6

a. Khoanh vào các nốt đọc to. Sau đó đọc theo mẫu.



b. Khoanh vào các nốt đọc nhỏ. Sau đó đọc theo mẫu.



* CD3_Hat_VBT_Tr16_Bai 5_Nhịp điệu rừng xanh_Go dem

CHỦ ĐỀ SẮC MÀU DÂN GIAN




- 1 a. Tô màu vào con vật/ đồ vật mà em thích trong những hình dưới đây.




- b. Đặt lời mới cho câu đầu tiên bài hát *Ịnh là ơi*.

Mẫu: Cá nhỏ ơi, bơi đi nào.

- 2 Tìm các ô chữ sắp xếp thành tên bài *Inh là ơi* và khoanh lại.



Có  cụm từ *Inh là ơi* trong ô chữ ở trên.

- 3 Điền chữ "to" hoặc "nhỏ" vào ở đầu mỗi câu hát. Sau đó hát bài *Inh là ơi* theo sắc thái to, nhỏ mà em đã viết.

.....



.....


.....


.....




4 Nghe và đánh dấu X vào ở hình nhạc cụ phù hợp.



5 a. Nối các mẫu tiết tấu với hình gõ trống tương ứng.



b. Thể hiện mẫu tiết tấu bằng trống nhỏ.



* CD4_NC_VBT_Tr20_Bai 4_Tieng trong nho



6 Nghe và vẽ hình cho các mẫu âm thanh dài, ngắn vào dưới đây.

Quy ước: Âm thanh ngắn:  Âm thanh dài: 

Mẫu:



- * CD4_NN_VBT_Tr21_Bai 6_Tieng tau hoa
- * CD4_NN_VBT_Tr21_Bai 6_Tieng dong ho
- * CD4_NN_VBT_Tr21_Bai 6_Tieng o to

7

Nghe bài Gà gáy và tô màu bạn gà trống theo ý thích của em.



8

Điền đúng số thứ tự của các bức tranh theo câu chuyện về đàn t'rug vào .



- 9 Đánh dấu X vào ở bạn đang chơi đàn t' rung trong hình dưới đây.



- 10 Điền chữ cái còn thiếu vào chỗ trống để hoàn thiện tên nhạc cụ.



T... ố... g n... ỏ

T'... ư... g



... ha ... h p... á... h

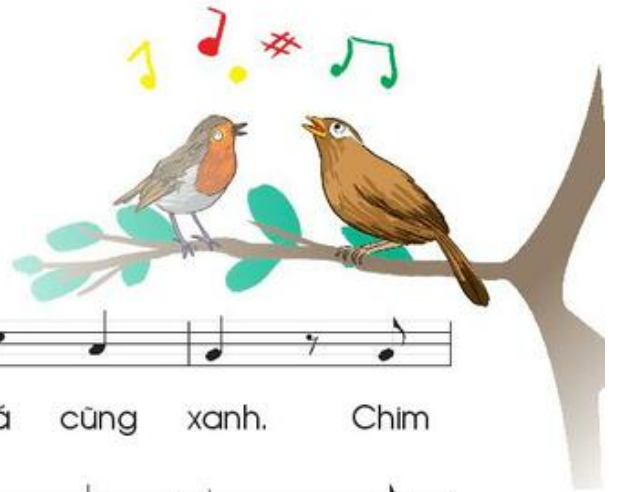
CHỦ ĐỀ GIAI ĐIỆU RỪNG XANH



- 1 Đánh dấu X vào ở hình phù hợp với cảm xúc khi hát bài *Lí cây xanh*.



- 2 a. Hãy khoanh vào những từ không đúng trong bài hát dưới đây.



Cái cây cao cao thì lá cũng xanh. Chim
đậu trên cành chim hót lí lí. Lí
lí là líu lo, líu lo là líu lo.

- b. Hát lại bài hát *Lí cây xanh* với lời ca chính xác.

- 3 a. Chọn hai trong ba hình  và vẽ vào .

2
4

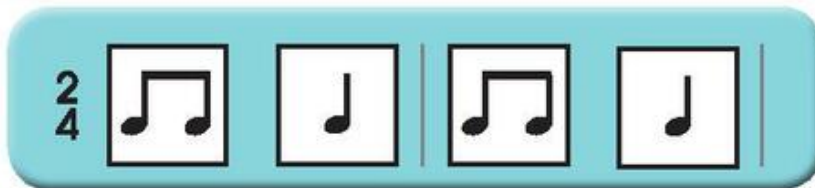
b. Hát kết hợp gõ mẫu tiết tấu trên để đệm cho bài *Lí cây xanh*.



4 Nghe và đánh dấu X vào ở hình phù hợp với âm thanh xuất hiện trong bài *Mưa rơi*.



5 Nghe và gõ đệm cho bài *Mưa rơi* theo mẫu dưới đây:




6 Viết tên các nhân vật xuất hiện trong câu chuyện *Bản hoà tấu rừng xanh* vào ô vuông.

crossword puzzle grid with the following letters:
Row 1: P, blank, blank, T, blank, blank, blank
Row 2: blank, blank, blank, blank, blank, blank, blank
Row 3: M, blank, blank, N, blank, blank, blank, blank
Row 4: blank, blank, blank, blank, blank, blank, blank
Row 5: blank, blank, Đ, blank, blank, blank, blank
Row 6: blank, blank, N, blank, blank, blank, blank

* CD5_NN_VBT_Tr27_Bai 5_Mua roi go dem

7

Vẽ các 🎵 để chỉ đường cho 🐣 giải cứu 🐱.



CHỦ ĐỀ BÀI CA ĐI HỌC



1 Đánh dấu X vào ở hình phù hợp với biểu cảm khuôn mặt *Bài ca đi học*.







2 a. Điền chữ còn thiếu vào chỗ trống.

B...nh m...nh dâng lên
ánh tr...n giọt sương
long lanh

1



a

Đ...n b...óm phơi phơi
lướt tr...n cành h...a
r...ng rinh

2



b

B...y ch...m xinh xinh
hót v...ng lùm c...y
xanh xanh

3



c

Chà... đón chúng
...m mau bước ch...
nhau đến tr...ờng

4



d

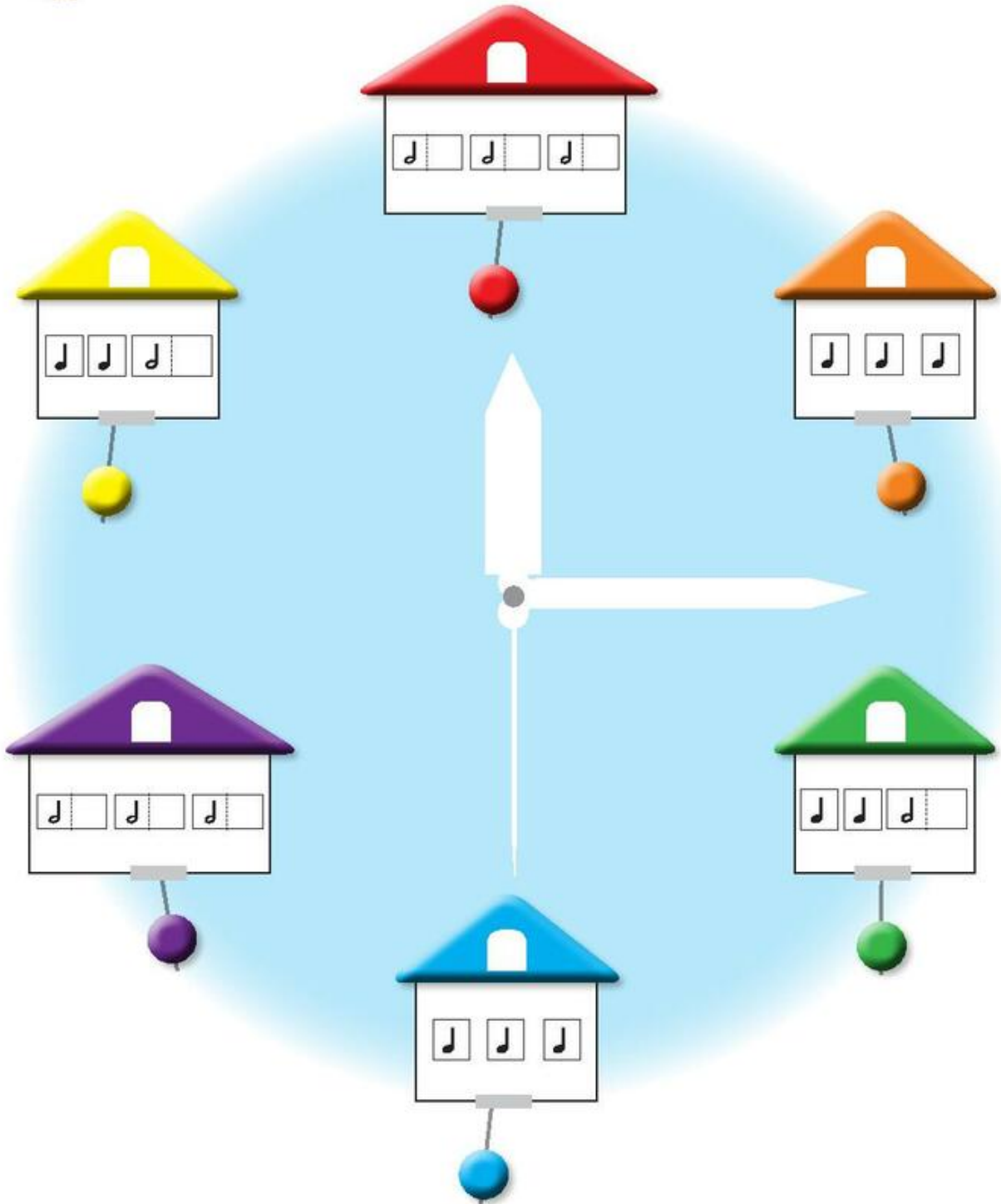
b. Nối câu hát với hình phù hợp.

* CD6_Hat_VBT_Tr29_Bai 2_Bai ca di hoc, cau 1; * CD6_Hat_VBT_Tr29_Bai 2_Bai ca di hoc, cau 2

* CD6_Hat_VBT_Tr29_Bai 2_Bai ca di hoc, cau 3; * CD6_Hat_VBT_Tr29_Bai 2_Bai ca di hoc, cau 4







3 a. Nối các đồng hồ có mẫu tiết tấu giống nhau.







b. Thể hiện các mẫu tiết tấu ở đồng hồ bằng tem-bơ-rin (tambourine).

4 Nghe và chọn mẫu a hoặc b.







1 a.  b. 


2 a.  b. 


3 a.  b. 

4 a.  b. 

5 Em hãy điền các hình nốt   hoặc  vào các ô trống. Mỗi hình nốt chỉ xuất hiện 1 lần tại hàng dọc, hàng ngang.

| | | | |
|---|---|---|---|
|  | | |  |
| |  | | |
| | | |  |
|  | |  | |



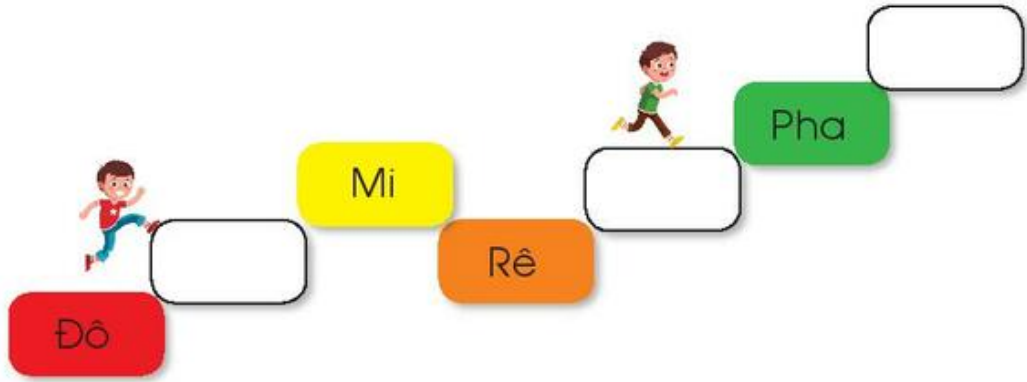


* CD6_NC_VBT_Tr31_Bai 4_Tambourine, 1a; * CD6_NC_VBT_Tr31_Bai 4_Tambourine, 1b
 * CD6_NC_VBT_Tr31_Bai 4_Tambourine, 2a; * CD6_NC_VBT_Tr31_Bai 4_Tambourine, 2b
 * CD6_NC_VBT_Tr31_Bai 4_Tambourine, 3a; * CD6_NC_VBT_Tr31_Bai 4_Tambourine, 3b
 * CD6_NC_VBT_Tr31_Bai 4_Tambourine, 4a; * CD6_NC_VBT_Tr31_Bai 4_Tambourine, 4b

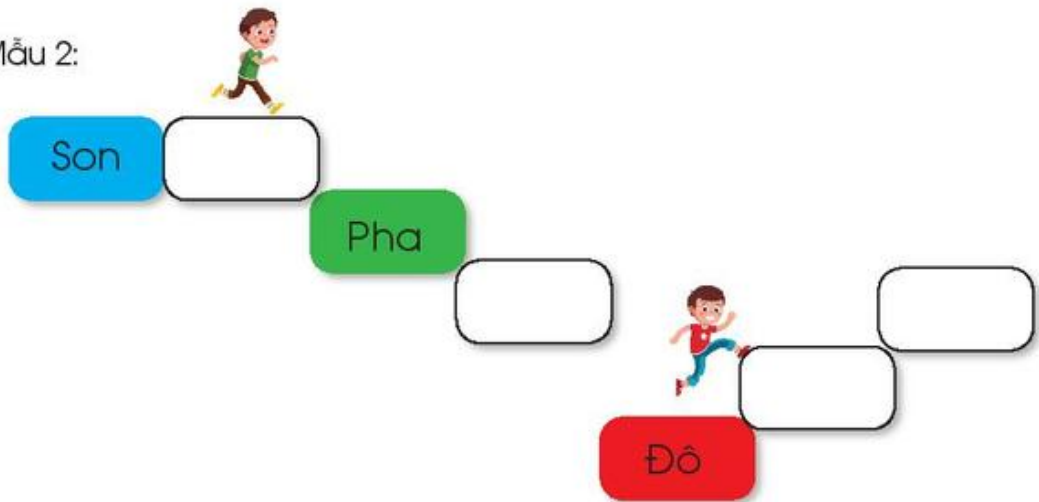


6 Viết tên nốt nhạc và tô màu vào ô còn thiếu:

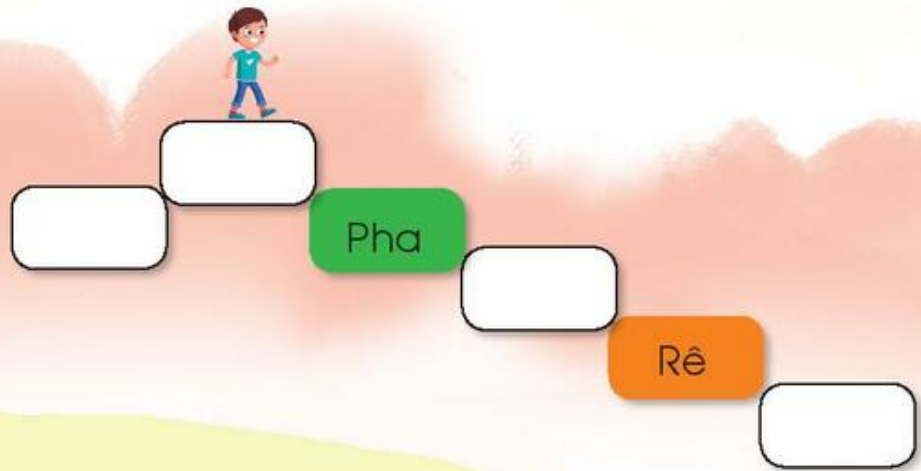
Mẫu 1:



Mẫu 2:



Mẫu 3:



7 Đọc đúng tên nốt nhạc để tìm đường đến kho báu.



The maze contains the following musical notes and their names:

- Top-left: Orange note, labeled "Rê" (Re) and "Đô" (Do).
- Middle-right: Yellow note, labeled "Son" (Sol) and "Mi" (Mi).
- Middle-left: Green note, labeled "Rê" (Re) and "Pha" (Fa).
- Bottom-right: Blue note, labeled "Pha" (Fa) and "Son" (Sol).
- Bottom-left: Red note, labeled "Đô" (Do) and "Mi" (Mi).



CHỦ ĐỀ KHÚC HÁT GIA ĐÌNH



1 Sắp xếp các câu để hoàn thiện bài hát *Bé quét nhà*.
Đánh dấu X vào ở câu trả lời đúng.

1

Một sợi rom
vàng là hai
sợi vàng rom

2

Chổi to,
chổi to bà
quét sân kho

3

Bà bện chổi
to bà làm
chổi nhỏ

4

Ấy còn
chổi nhỏ bà
để dành bé
chăm lo quét nhà

2,4,3,1

1,3,2,4

1,2,3,4

4,3,2,1

2 Hát kết hợp sử dụng tem-bơ-rin gõ đệm cho bài hát *Bé quét nhà*.

Mẫu:

Một sợi rom vàng là hai sợi vàng rom.





3 Nghe và nối với từ còn thiếu trong câu hát.



Ba sẽ là
đưa con đi thật xa.

1

Mẹ sẽ là.....
cho con cài lên ngực.

2

a

đám mây

b

nhành hoa

c

cánh chim

d

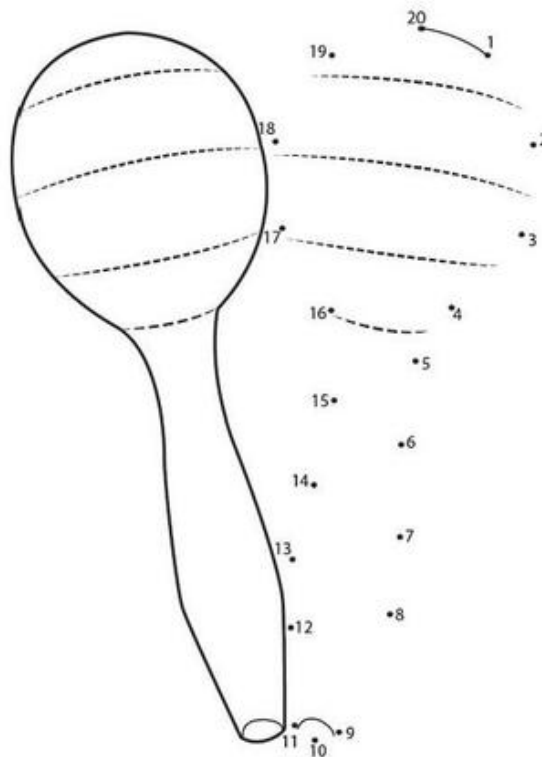
con thuyền

4 Nghe các trích đoạn và cho biết bài *Cho con* ở trích đoạn thứ mấy?

Đáp án:



5 Nối theo số thứ tự và trang trí hình vừa tạo được.




* CD7_NN_VBT_Tr35_Bai 3_Hai cau hat

* CD7_NN_VBT_Tr35_Bai 4_Nhip cau tre


* CD7_NN_VBT_Tr35_Bai 4_Em nho mai mot ngay_Cho con



6 Tô màu ngôi nhà theo màu sắc nốt nhạc.



7 Điền tên nốt nhạc còn thiếu để hoàn thiện bản nhạc.



CHỦ ĐỀ THẾ GIỚI HOÀ CA



1 Điền số thích hợp vào chỗ trống để hoàn thiện bài hát.

Bạn bè trên năm tay nhau

cùng hoà vang hân hoan.

..... soi sáng khắp thế gian chan

hoà ước mơ

1 Hoà bình

2 Thế giới

3 Mặt trời



4 Khúc hát

5 Tình yêu

- 2 Sử dụng tem-bơ-rin gỗ theo mẫu tiết tấu sau để đệm cho bài *Thế giới hoà ca*.



- 3 Trai-en-gô có hình gì? Điền dấu X vào ở phù hợp.



- 4 Nối nhạc cụ với tên tương ứng.



Trai-en-gô



Tem-bơ-rin



Ma-ra-cát

5 Nghe âm thanh và đánh dấu X vào ở hình nhạc cụ phù hợp.



6 a. Nghe bản nhạc *Vũ khúc Hung-ga-ry số 5* và vẽ:
+ ——— khi em nghe thấy âm thanh dài.
+ - - - - - khi em nghe thấy âm thanh ngắn.

b. Tô màu các nét vẽ của em để tạo thành bức tranh.

*Nhà xuất bản Giáo dục Việt Nam xin trân trọng cảm ơn
các tác giả có tác phẩm, tư liệu được sử dụng, trích dẫn
trong cuốn sách này.*

Chịu trách nhiệm xuất bản:

Chủ tịch Hội đồng Thành viên NGUYỄN ĐỨC THÁI
Tổng Giám đốc HOÀNG LÊ BÁCH

Chịu trách nhiệm nội dung:

Tổng biên tập PHAN XUÂN THÀNH

Biên tập nội dung: LÊ THỊ THU HUYỀN – PHẠM THỊ MAI

Biên tập mỹ thuật: NGUYỄN NGÔ TRẮNG KIẾN – PHẠM HOÀI THANH

Thiết kế sách: ĐỖ TRƯỜNG SƠN

Trình bày bìa: NGUYỄN VĂN ĐÔNG – DƯƠNG BẢO NGỌC – PHẠM HOÀI THANH

Minh họa: PHẠM KIÊN CƯỜNG – PHAN HỒNG HẠ – NGUYỄN THỊ THU HẠ
NGUYỄN THU HẰNG – LƯƠNG THANH KHIẾT – NGUYỄN THẾ PHƯƠNG
TRẦN MẠNH QUÂN – NGUYỄN THỊ TÌNH

Sửa bản in: PHẠM THỊ MAI

Chế bản: CÔNG TY CỔ PHẦN PHÁT HÀNH SÁCH GIÁO DỤC

**Bản quyền thuộc Nhà xuất bản Giáo dục Việt Nam
và Công ty Cổ phần Phát hành Sách Giáo dục.**

Tất cả các phần của nội dung cuốn sách này đều không được sao chép, lưu trữ, chuyển thể dưới bất kỳ hình thức nào khi chưa có sự cho phép bằng văn bản của Nhà xuất bản Giáo dục Việt Nam và Công ty Cổ phần Phát hành Sách Giáo dục.

VỞ BÀI TẬP **ÂM NHẠC 1**

Mã số: G4BH1R001X20 – EBD

In..... bản (QĐ:.....TK), khổ 19 x 26.5 cm.

Đơn vị in:Địa chỉ

Cơ sở in:Địa chỉ

Số ĐKXB: 1821-2020/CXBIPH/8-1001/GD

Số QĐXB: .../QĐ - GD - HN ngày tháng năm 20....

In xong và nộp lưu chiểu tháng ... năm 20...

Mã số ISBN: 978-604-0-22786-7